

LE PIB NOMINAL DANS LE MONDE

Le [PIB mondial](#) est estimé à 79 280 milliards de [dollars américains](#) en [2017](#) par le [Fonds monétaire international](#).

Soit, pour une population mondiale ayant franchi le cap des 7,44 milliards cette année 2016, un PIB moyen par habitant de 10 152 \$.































Les données du [Fonds monétaire international](#) (FMI) concernent l'année 2017, sauf précision contraire.

Estimations du [Fonds monétaire international](#), 2017

Rang	Pays ou territoire	PIB (en milliards de dollars)
1	 États-Unis	19 362,13
-	 Union européenne	17 112,92
2	 Chine	11 937,56
3	 Japon	4 884,49
4	 Allemagne	3 651,87
5	 France	2 574,81
6	 Royaume-Uni	2 565,05
7	 Inde	2 439,01
8	 Brésil	2 080,92
9	 Italie	1 921,14
10	 Canada	1 640,39
11	 Corée du Sud	1 529,74
12	 Russie	1 469,34
13	 Australie	1 390,15
14	 Espagne	1 307,17
15	 Mexique	1 142,45
16	 Indonésie	1 010,94
17	 Turquie	841,21
18	 Pays-Bas	824,48
19	 Suisse	680,65
20	 Arabie saoudite	678,54
21	 Argentine	619,87
22	 Taiwan	571,45
23	 Suède	541,89
24	 Pologne	509,96
25	 Belgique	491,67
26	 Thaïlande	437,81
27	 Iran	427,67
28	 Autriche	409,32
29	 Nigeria	394,82
30	 Norvège	392,05
31	 Émirats arabes unis	378,66

32	 Israël	348,01
33	 Afrique du Sud	344,06
34	 Hong Kong	334,10
35	 Égypte	332,35 (2016)
36	 Irlande	325,65
37	 Danemark	324,15
38	 Philippines	321,19
39	 Malaisie	309,86
40	 Colombie	307,48
41	 Singapour	305,76
42	 Pakistan	278,91 (2016)
43	 Chili	263,21
44	 Finlande	251,48
45	 Bangladesh	250,02
46	 Viêt Nam	215,96
47	 Venezuela	215,31
48	 Portugal	211,70
49	 Pérou	210,01
50	 République tchèque	209,65
51	 Roumanie	204,94
52	 Grèce	204,30
53	 Nouvelle-Zélande	200,84
54	 Irak	192,66
55	 Algérie	175,49
56	 Qatar	166,35
57	 Kazakhstan	156,19
58	 Hongrie	132,03
59	 Angola	124,03
60	 Soudan	118,98
61	 Koweït	118,27
62	 Maroc	110,71
63	 Ukraine	104,06
64	 Porto Rico	103,24
65	 Équateur	98,58
66	 Slovaquie	95,00
67	 Sri Lanka	83,57
68	 Éthiopie	79,74
69	 Kenya	78,40
70	 République dominicaine	74,87
71	 Oman	71,93
72	 Guatemala	70,81
73	 Ouzbékistan	67,51
74	 Birmanie	66,97
75	 Luxembourg	63,52

76	 Uruguay	60,27
77	 Syrie	60,04 (2010)
78	 Panama	59,05
79	 Costa Rica	58,91
80	 Bulgarie	55,95
81	 Croatie	53,48
82	 Biélorussie	52,78
83	 Liban	52,70
84	 Tanzanie	51,61
85	 Macao	51,16
86	 Slovénie	48,08
87	 Lituanie	46,67
88	 Ghana	45,46
89	 Turkménistan	41,67
90	 Jordanie	40,49
91	 République démocratique du Congo	40,42
92	 Côte d'Ivoire	39,91
93	 Tunisie	39,88
94	 Serbie	39,37
95	 Azerbaïdjan	39,21
96	 Bolivie	37,78
97	 Bahreïn	33,87
98	 Libye	33,31
99	 Cameroun	30,65
100	 Lettonie	30,18
101	 Paraguay	28,78
102	 Salvador	27,41
103	 Ouganda	26,39
104	 Estonie	25,68
105	 Yémen	25,67
106	 Zambie	25,58
107	 Islande	24,85
108	 Népal	24,07
109	 Honduras	22,68
110	 Cambodge	22,25
111	 Papouasie-Nouvelle-Guinée	21,81
112	 Chypre	21,11
113	 Afghanistan	21,06
114	 Trinité-et-Tobago	20,30
115	 Bosnie-Herzégovine	17,46
116	 Laos	17,15
117	 Zimbabwe	17,11
118	 Botswana	16,73
119	 Sénégal	16,06

120	 Géorgie	15,23
121	 Mali	15,00
122	 Gabon	14,47
123	 Jamaïque	14,29
124	 Nicaragua	13,69
125	 Burkina Faso	13,19
126	 Albanie	13,00
127	 Namibie	12,56
128	 Mozambique	12,35
129	 Maurice	12,27
130	 Malte	12,01
131	 Brunei	11,96
132	 République de Macédoine	11,42
133	 Arménie	11,04
134	 Mongolie	10,87
135	 Madagascar	10,56
136	 Guinée équatoriale	10,07
137	 Tchad	9,74
138	 Bénin	9,41
139	 Guinée	9,18
140	 Bahamas	9,13
141	 Rwanda	8,92
142	 Haïti	8,36
143	 Moldavie	7,95
144	 Niger	7,89
145	 République du Congo	7,80
146	 Tadjikistan	7,23
147	 Kirghizistan	7,06
148	 Kosovo	6,68
149	 Somalie	6,52
150	 Malawi	6,26
151	 Érythrée	6,05
152	 Fidji	5,05
153	 Mauritanie	4,99
154	 Barbade	4,82
155	 Togo	4,80
156	 Maldives	4,52
157	 Monténégro	4,41
158	 Swaziland	4,03
159	 Sierra Leone	3,90
160	 Suriname	3,67
161	 Guyana	3,59
162	 Burundi	3,39
163	 Soudan du Sud	2,92

164	 Lesotho	2,72
165	 Timor oriental	2,72
166	 Bhoutan	2,32
167	 Liberia	2,14
168	 Djibouti	2,08
169	 République centrafricaine	1,99
170	 Belize	1,82
171	 Cap-Vert	1,73
172	 Sainte-Lucie	1,72
173	 Saint-Marin	1,63
174	 Antigua-et-Barbuda	1,54
175	 Seychelles	1,48
176	 Guinée-Bissau	1,30
177	 Salomon	1,27
178	 Grenade	1,11
179	 Gambie	1,04
180	 Saint-Christophe-et-Niévès	0,94
181	 Samoa	0,84
182	 Vanuatu	0,84
183	 Saint-Vincent-et-les Grenadines	0,82
184	 Comores	0,66
185	 Dominique	0,61
186	 Tonga	0,44
187	 Sao Tomé-et-Principe	0,37
188	 Micronésie	0,33
189	 Palaos	0,32
190	 Îles Marshall	0,20
191	 Kiribati	0,19
192	 Nauru	0,11

Source Wikipédia:

Liste des pays par PIB nominal publiée par le FMI en octobre 2017